

Как проверить пожаробезопасность бани

Требования, которые нужно учесть при строительстве и использовании бани, чтобы избежать возгорания



Дымоход не должен соприкасаться со сгораемыми частями бани (потолок, деревянные фрагменты кровли)



Не нагревайте баню до температуры выше 300 градусов



Защищайте лампочки водонепроницаемыми плафонами



Для электропроводки используйте провода с асбестовой изоляцией



Располагайте электропроводку и выключатели вне помещения парилки



Используйте лампы с напряжением 12-24 В и мощностью не более 60 Вт



Светильники размещайте подальше от печи-каменки



Не располагайте горючие вещества и запас дров вблизи печи



Не разжигайте дрова легковоспламеняющимися жидкостями



Не топите печь с открытой дверцей



Не оставляйте без присмотра топящуюся печь и не поручайте ее детям



ДЕЙСТВИЯ В СЛУЧАЕ ЗАПАХА ГАЗА В ПОДЪЕЗДЕ



Недопустимо разжигание открытого огня и курение



Организовать интенсивное проветривание помещения: открыть окна, форточки, наружные двери



Отключать подачу газа, трогать краны и задвижки на общем газопроводе должны только специалисты



Организовать постоянное наблюдение извне за подъездом, для соблюдения мер безопасности среди жильцов и прохожих



Запрещается включать (выключать) электрические приборы и освещение



При интенсивном запахе газа следует организованно покинуть помещение



Обратить внимание на припаркованные автомобили. Они могут являться источником искры или мешать проезду спецтранспорта




ПРАВИЛА ЭКСПЛУАТАЦИИ ГАЗОВЫХ ПРИБОРОВ



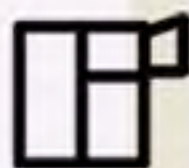
Постоянно проверяйте тягу



Не используйте газовые плиты для отопления



Держите открытыми вентиляционные отверстия зимой



Держите открытыми форточки, где установлены газовые приборы



Содержите газовую плиту в чистоте



Не оставляйте работающие газовые приборы без присмотра



Регулярно проверяйте герметичность шлангов и соединений

ПРИ ЗАПАХЕ ГАЗА В КВАРТИРЕ



НУЖНО



ЗАКРЫТЬ КРАН
НА ОТВОДЕ
К ГАЗОВЫМ
ПРИБОРАМ



ЗАКРЫТЬ ПОДАЧУ
ГАЗА К ПЛИТЕ



ОТКРЫТЬ ОКНА
И ФОРТОЧКИ



НЕЛЬЗЯ

ВКЛЮЧАТЬ
И ВЫКЛЮЧАТЬ
ЭЛЕКТРО-
ПРИБОРЫ

ЗАЖИГАТЬ
СПИЧКИ

КУРИТЬ



УГРОЗА ВОЗНИКНОВЕНИЯ ПОЖАРА ДОМА, НА ДАЧЕ

С наступлением пожароопасного периода возрастает угроза возникновения пожаров в связи с несоблюдением гражданами правил пожарной безопасности при использовании электроприборов, печного или газового оборудования.

Основными причинами возникновения пожаров в жилых домах и квартирах являются:

нарушение правил пожарной безопасности при устройстве и эксплуатации электрооборудования и бытовых электроприборов

нарушение правил устройства и эксплуатации печного отопления

нарушение правил эксплуатации газовых приборов

разведение костров и сжигание мусора вблизи строений



применение для разжигания легковоспламеняющихся жидкостей - бензин, ацетон, растворители и др.

неосторожное обращение с огнём

неосторожность при курении в постели и других местах

детская шалость с огнём

В ЦЕЛЯХ ПОЖАРНОЙ БЕЗОПАСНОСТИ ЗАПРЕЩАЕТСЯ:



Разводить костры на расстоянии менее 50 метров от строений, выбрасывать уголь и золу, организовывать свалку горючих отходов.

Курить и пользоваться открытым огнём на чердаках и в местах, где допускается хранение горючих материалов.

Пользоваться проводкой с повреждённой изоляцией и неисправными электроприборами.

Применять электронагревательные приборы без несгораемых подставок.

Применять в электросетях вместо автоматических предохранителей промышленного изготовления самодельные «жучки».

Применять для розжига легковоспламеняющиеся жидкости.

Топить углём печи, не приспособленные для этой цели.

Применять для топки дрова, не позволяющие закрыть дверцу печи.

Оставлять без присмотра топящиеся печи, перекаливать и топить их более 4 часов.

Лица, виновные в нарушении правил пожарной безопасности, в зависимости от характера нарушений и их последствий, несут дисциплинарную, административную или уголовную ответственность!

При обнаружении возгорания немедленно звоните по телефонам **01** или **112** с сотовых телефонов: **001, 010, 112**

БЕЗОПАСНОСТЬ ПРИ ЭКСПЛУАТАЦИИ ПЕЧИ



Не забывайте о мерах безопасности при эксплуатации печи.



Не оставляйте печь без присмотра.



Не используйте печь для приготовления пищи.



Не используйте печь для обогрева помещения.



Газовые баллоны должны быть в исправном состоянии.



При обнаружении утечки газа немедленно сообщите об этом в газовую службу.



При обнаружении пожара немедленно сообщите об этом в пожарную службу.



При обнаружении пожара немедленно сообщите об этом в пожарную службу.

ПЕЧНОЕ ОТОПЛЕНИЕ И КАМИН

ПОЖАРНАЯ БЕЗОПАСНОСТЬ



ПЕЧЬ ИЛИ КАМИН С ЗАКРЫТОЙ ЗАДВИЖКОЙ И НЕДОГОРЕВШИМ ТОПЛИВОМ - ИСТОЧНИК СО (УГАРНОГО ГАЗА). СО ЧАСТО НАЗЫВАЮТ «БЕСШУМНЫМ УБИЙЦЕЙ». ЕЖЕГОДНО СОТНИ ЛЮДЕЙ УМИРАЮТ ОТ ПОСЛЕДСТВИЙ ОТРАВЛЕНИЯ УГАРНЫМ ГАЗОМ. ИЗБЕЖАТЬ БЕДЫ МОЖНО, СОБЛЮДАЯ ОПРЕДЕЛЕННЫЕ ПРАВИЛА.

ТОПИТЕ ПЕЧИ ПРИ ЗАКРЫТЫХ ДВЕРЦАХ, ЧТОБЫ ПРЕДОТВРАТИТЬ ВЫПАДЕНИЕ ГОРЯЩИХ ДРОВ И УГЛЕЙ НА ПОЛ

ПРИБЕЙТЕ МЕТАЛЛИЧЕСКИЙ ЛИСТ РАЗМЕРОМ НЕ МЕНЕЕ 0,5-0,7 МЕТРА НА ДЕРЕВЯННОМ ПОЛУ ПЕРЕД ТОПОЧНОЙ ДВЕРЦЕЙ ПЕЧИ, ЧТОБЫ ПРЕДУПРЕДИТЬ ПОЖАР ОТ ВЫПАДАЮЩИХ ГОРЯЩИХ УГЛЕЙ

НЕ ОСТАВЛЯЙТЕ ТОПАЩИЕСЯ ПЕЧИ БЕЗ ПРИСМОТРА И НЕ ПОРУЧАЙТЕ ЭТО ДЕТЯМ

НЕ РАЗЖИГАЙТЕ ДРОВА В ПЕЧИ И КАМИНЕ БЕНЗИНОМ, КЕРОСИНОМ ИЛИ ДРУГИМИ ЛЕГКОВОСПЛАМЕНЯЮЩИМИСЯ ЖИДКОСТЯМИ

ПРЕЖДЕ ЧЕМ ЛОЖИТЬСЯ СПАТЬ, УБЕДИТЕСЬ, ЧТО ОГОНЬ В КАМИНЕ ПОГАС



ПРАВИЛЬНАЯ ЭКСПЛУАТАЦИЯ ПЕЧЕЙ, КАМИНОВ, БУРЖУЕК

ПЕЧЬ



Не закрывайте печные заслонки до полного сгорания топлива в системе отопления.



Запрещено эксплуатировать печи и очаги со сквозными трещинами в кладке и неисправными дверцами.



Во избежание возгораний удаляйте шлак и золу из печных топок в безопасное место.



Не бросайте в огонь отходы, они могут выделять ядовитые вещества.



КАМИН



Установите защитный экран рядом с камином и не размещайте над ним зеркала.



Если вы не топили камин более месяца, растопку осуществляйте мелкими партиями дров.



Не размещайте мебель и другие сгораемые материалы на расстоянии менее 1,5 м от камина.



Прежде чем ложиться спать, убедитесь, что огонь в камине погас.



«БУРЖУЙКА»



Очищайте дымоход и печь от сажи перед началом отопительного сезона и не реже одного раза в три месяца.



Установите печь на листе металла, закрепленном на кирпичном основании.



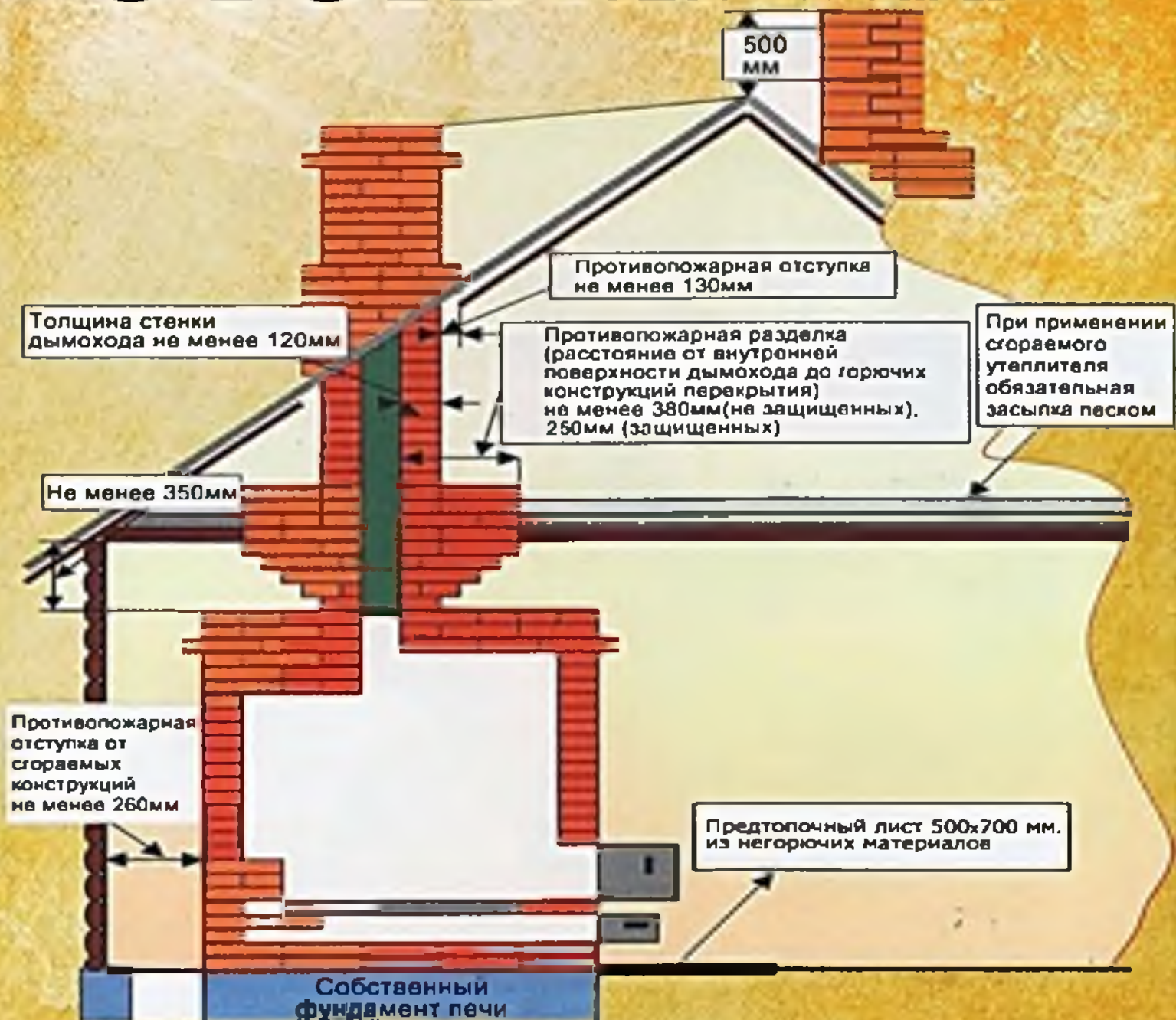
Не стоит за один раз закладывать в буржуйку больше трех килограмм топлива.



Дверца топки всегда должна быть в закрытом состоянии, исключая момент загрузки дров.



БЕЗОПАСНОСТЬ ПЕЧНОГО ОТОПЛЕНИЯ



между стенками печи и деревянными конструкциями должен оставаться воздушный промежуток - отступка печь и дымовая труба в местах соединения с деревянными перекрытиями должны иметь утолщения кирпичной кладки - разделку

чтобы своевременно обнаружить появление трещин, дымоход должен быть побелен. Не реже одного раза в месяц дымоход необходимо очищать от сажи.

следует предусмотреть защиту пола у топки печи негорючим материалом размером 700x500 мм.

топить печь рекомендуется два-три раза в день не более 1,5 часов, что бы избежать перекала. Топку прекращайте за 2 часа до сна - дрова успеют перегореть и можно будет закрыть дымоход.

не используйте для растопки горючие жидкости. Не оставляйте открытыми топочные дверцы и топящую печь без присмотра.