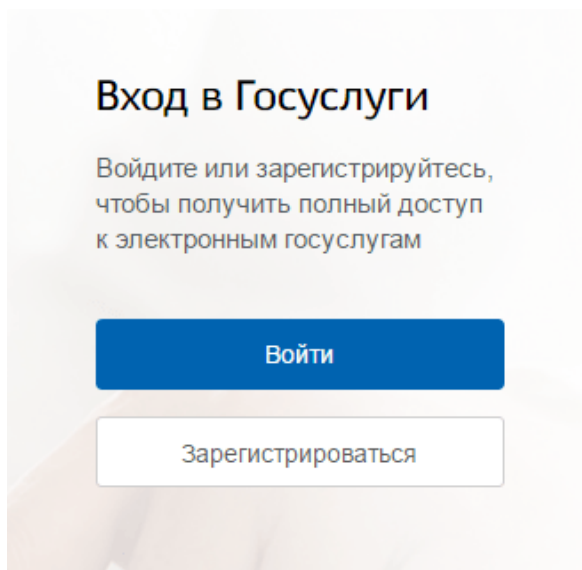


Регистрация на сайте Госуслуги — пошаговая инструкция.



Что понадобится для регистрации на портале Госуслуги?

- паспортные данные
- страховое свидетельство обязательного пенсионного страхования (одиннадцатизначный номер СНИЛС)
- мобильный телефон или электронная почта

Перейдите на портал gosuslugi.ru и кликните по кнопке «Зарегистрироваться».

Шаг 1. Регистрация упрощенной учетной записи.

На данном этапе вам необходимо заполнить 3 поля: фамилия, имя, номер мобильного телефона или адрес электронной почты.

Корректно заполните форму и нажмите кнопку «Зарегистрироваться». После этого подтвердите номер мобильного телефона или электронную почту.

Регистрация

Подтверждение номера телефона

Имя Фамиль, +7 911 123 45 67
[Изменить данные](#)

На ваш мобильный телефон отправлен код подтверждения, введите его ниже, чтобы закончить регистрацию.

Код действителен еще 186 секунд


Если вы указали номер мобильного, на следующей странице в поле «Код» введите комбинацию из цифр, высланных вам в виде SMS-сообщения. Затем нажимаем кнопку «Продолжить». Если код указан корректно и система подтвердила номер телефона, на следующей странице необходимо придумать пароль и ввести его два раза. Будьте внимательны, данный пароль будет использоваться для входа в личный кабинет, поэтому не рекомендуется использовать простые комбинации цифр или букв. Если при регистрации вы указали адрес электронной почты вместо номера мобильного телефона, вам

потребуется перейти по ссылке из письма, высланного системой на электронный ящик. Затем так же задать пароль для входа.

Регистрация

Создание пароля

Регистрация упрощенной учетной записи завершена!



Для того, чтобы вы смогли полноценно пользоваться порталом, вам нужно заполнить личную информацию и подтвердить личность, тем самым повысив уровень аккаунта. Об этом речь пойдет ниже.

Шаг 2. Ввод личных данных.

После уведомления об успешно завершённой регистрации, система перенаправит вас на форму заполнения личных данных. Она включает в себя паспортные данные и номер СНИЛС. Эти документы необходимо подготовить заранее. После ввода личных данных и их проверки уровень учетной записи повысится до стандартной.

< **Основная информация**

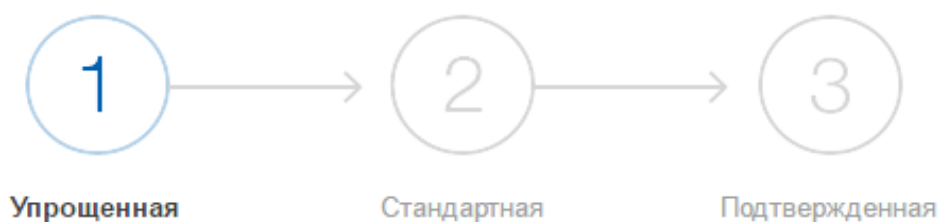
Указывая данные этих документов, вы получаете доступ к расширенному списку сервисов и услуг. Кроме того вам никогда больше не потребуется вводить эти данные на нашем портале

Редактирование данных

Фамилия	<input type="text"/>
Имя	<input type="text"/>
Отчество	<input type="text"/>
	<input type="checkbox"/> Нет отчества
Пол	<input type="text" value="Мужской"/>
Дата рождения	<input type="text"/>
Место рождения	<input type="text"/>
Гражданство	<input type="text" value="Россия"/>
Документ, удостоверяющий личность	<input type="text" value="Паспорт гражданина Российской Федерации"/>
Серия и номер	<input type="text"/>
Кем выдан	<input type="text"/>
Дата выдачи	<input type="text"/>
Код подразделения	<input type="text"/>
СНИЛС	<input type="text"/>

Вам понадобится паспорт и номер СНИЛС. Личные данные следует заполнять внимательно и аккуратно. После этого необходимо отправить их на автоматическую проверку, нажав кнопку «Сохранить».

Ввести основную информацию для получения стандартной учетной записи можно перейдя по кнопке «Заполнить профиль».



У вас упрощённая учётная запись.

Включите уведомления о штрафах ГИБДД, налоговой или судебной задолженности и оплачивайте их онлайн.

Откройте больше сервисов и услуг, заполнив свой профиль.

[Заполнить профиль](#)

[Свернуть](#)

Сейчас

Доступ к услугам, не требующим обязательного подтверждения личности

- Оплата ЖКУ, запись к врачу и некоторые другие услуги на Портале госуслуг

После подтверждения

Полный доступ к услугам систем и сервисов

- Оплата ЖКУ, запись к врачу и некоторые другие услуги на Портале госуслуг
- Электронные услуги Портала госуслуг, требующие подтверждения личности
- Голосование на портале «Российской общественной инициативы»
- Другие услуги и сервисы, требующие подтверждения личности

Шаг 3. Проверка введенных данных.

После заполнения формы на предыдущем этапе, указанные личные данные отправляются на автоматическую проверку в Пенсионный Фонд РФ и МВД РФ.



Идёт проверка данных

Обычно этот процесс занимает не более 15 минут. Когда проверка закончится уведомление придет на:

7777777777@yandex.ru



СНИЛС успешно проверен

в Пенсионном фонде Российской Федерации



Идет проверка паспортных данных

в Федеральной миграционной службе Российской Федерации



Упрощенная



Стандартная



Подтвержденная

В процессе получения стандартной учетной записи

После того, как ваши паспортные данные и СНИЛС будут проверены, вы получите доступ к большему количеству услуг и сервисов!

С результатами проверки вы сможете ознакомиться через несколько минут. В особых случаях проверка может занять довольно много времени, но случается такое редко. После того как данная процедура успешно завершится, соответствующее состояние отобразится на сайте.



Упрощенная



Стандартная



Подтвержденная

У вас стандартная учётная запись.

Вам открыт доступ к новым услугам, например, "Запись на приём к врачу" и "Регистрация автомобиля". Посмотреть список услуг.

Получите полный доступ к portalу госуслуг, а также личному кабинету Налоговой службы и другим сервисам, подтвердив свою личность.

Подтвердить

1 непрочитанных сообщений

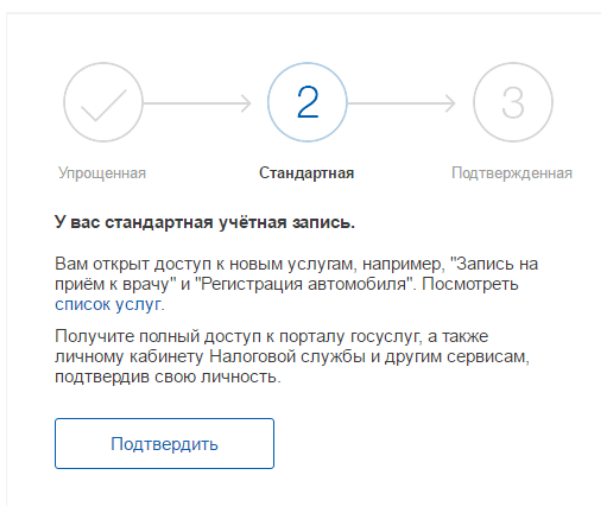
Проверка личных данных завершена успешно. Теперь вам доступен расширенный перечень государственных услуг. Вы также можете перейти к процедуре подтверждения личности. Воспользуйтесь ссылкой, размещенной в вашем профиле.

MTS 15:50

Теперь вы имеете **стандартную учетную запись** и можете воспользоваться ограниченным набором услуг, например, «Запись на приём к врачу».

Шаг 4. Подтверждение личности.

Для того, чтобы полноценно пользоваться государственными услугами через интернет, вам необходимо иметь подтвержденную учетную запись. Эта процедура предусматривает ввод на сайте вашего персонального кода подтверждения, полученного лично одним из доступных способов.



Найдите кнопку «[Подтвердить](#)» на странице личных данных и перейдите по ней.

На портале существует 3 способа подтверждения личности:

Подтверждение личности

Для получения ряда услуг вам необходимо подтвердить личность в любом из центров обслуживания, письмом или с помощью УЭК или электронной подписи

- Лично в центре обслуживания
- Заказным письмом почтой России
- Электронной подписью или УЭК

При посещении центра обслуживания не забудьте взять с собой паспорт (или документ иностранного гражданина) и СНИЛС

Обратите внимание, что подтверждение личности осуществляется **бесплатно!**
О любых попытках мошенничества сообщайте в службу поддержки:
8 800 100-70-10 или по почте support@gosuslugi.ru

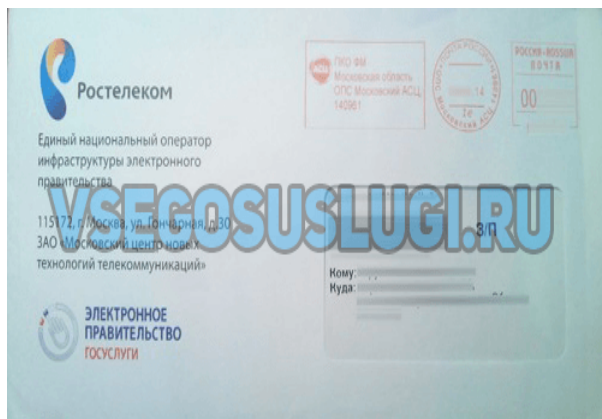
[Найти центр обслуживания](#)

Личное обращение. Этот способ предполагает посещение специализированного центра обслуживания, который Вы можете найти кликнув по ссылке «Найти центр обслуживания» и выбрать ближайший к Вам центр (таковым может являться Многофункциональный центр предоставления государственных и муниципальных услуг, Межмуниципальный

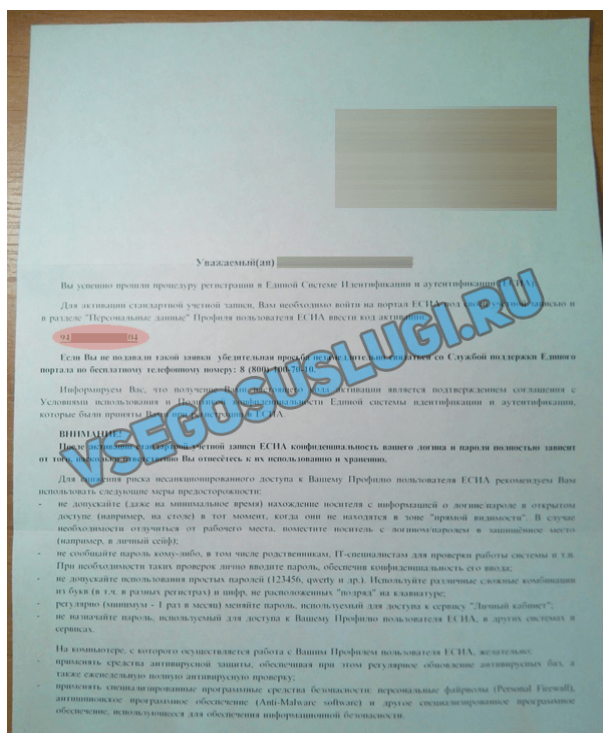
отдел Министерства внутренних дел Российской Федерации «Целинный»). Подтвердить личность таким способом вы можете в любой момент и без ожидания, просто посетив любой из списка предложенных на

сайте центров. Вам потребуется предъявить документ, который был указан на этапе ввода личных данных (паспорт гражданина Российской Федерации или иной) и СНИЛС.


Через Почту России.




В этом случае письмо с кодом подтверждения личности будет выслано на указанный вами почтовый адрес. Пример такого письма и его содержимого вы можете видеть ниже. Код высылается заказным письмом, то есть в почтовый ящик вам придет извещение на его получение в отделении Почты России. Там будет необходимо предъявить документ, удостоверяющий личность, и извещение. Среднее время доставки письма составляет около 2-х недель с момента отправки.




Введите адрес, на который должно быть доставлено письмо и нажмите кнопку «Заказать».



Лично в центре обслуживания



Заказным письмом почтой России



Электронной подписью или УЭК

Внимание! Для подтверждения рекомендуем обратиться лично!

Обращаем ваше внимание на то, что воспользовавшись кодом для подтверждения личности из письма, *вы не сможете получить доступ к личному кабинету налогоплательщика на портале лавод.ги.* Также письмо необходимо будет получать в отделении почтовой связи.

Страна доставки: Россия

Населенный пункт, улица:

Дом:

Корпус:

Строение:

Квартира: Нет номера квартиры

Индекс:




Не помните индекс?

Услуга предоставляется бесплатно.
Среднее время доставки по России — две недели.
Доставка в другие страны может отличаться по времени — в соответствии с местными почтовыми правилами.

[Заказать письмо](#)

Нажимая кнопку, вы соглашаетесь с [Условиями доставки](#).

После получения кода данным способом, вам нужно ввести его в специальное поле на [главной странице персональных данных](#) своего личного кабинета:

 Упрощенная
 →
 Стандартная
 →
 Подтвержденная

Введите код подтверждения


Вам направлено почтовое отправление, содержащее код подтверждения личности. Адрес доставки: XXXXXXXXXXXX

Узнать состояние доставки с помощью сервиса Почты России (почтовый идентификатор письма — XXXXXXXXXXXX)

Проверить


Или обратитесь лично в один из специализированных центров обслуживания для мгновенного подтверждения своих данных

Вы можете воспользоваться другими способами подтверждения личности:



Лично в центре обслуживания


[Найти](#)



Заказным письмом почтой России

[Заказать](#)

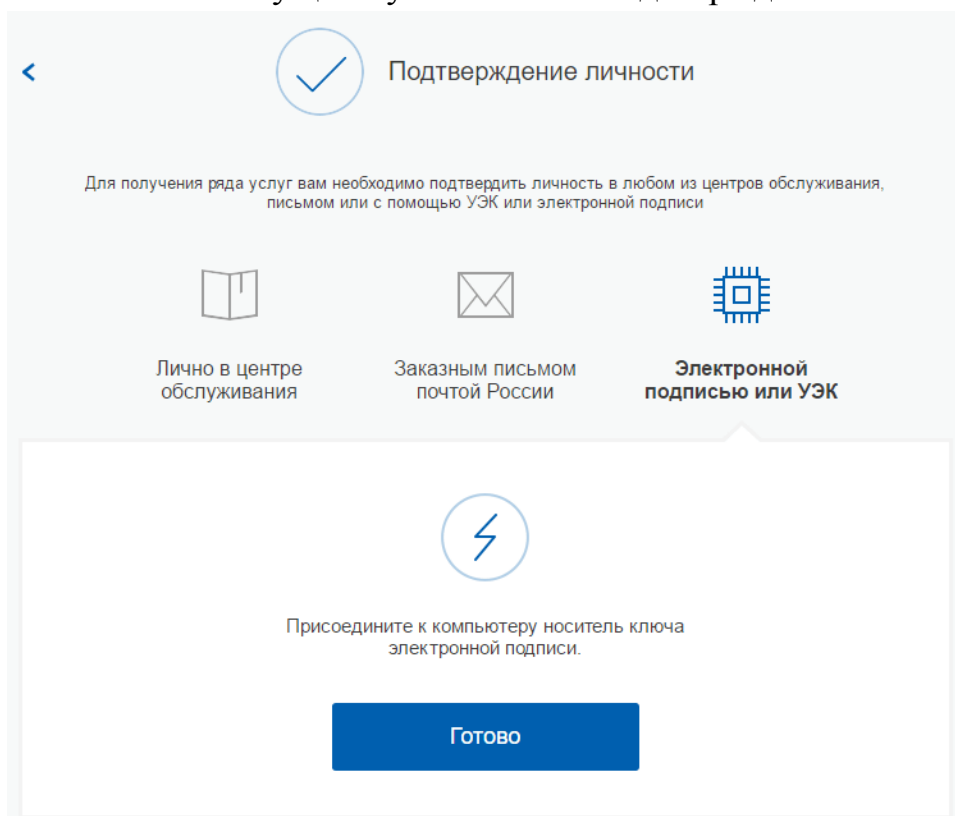
Вы можете повторно заказать письмо через 30 дней



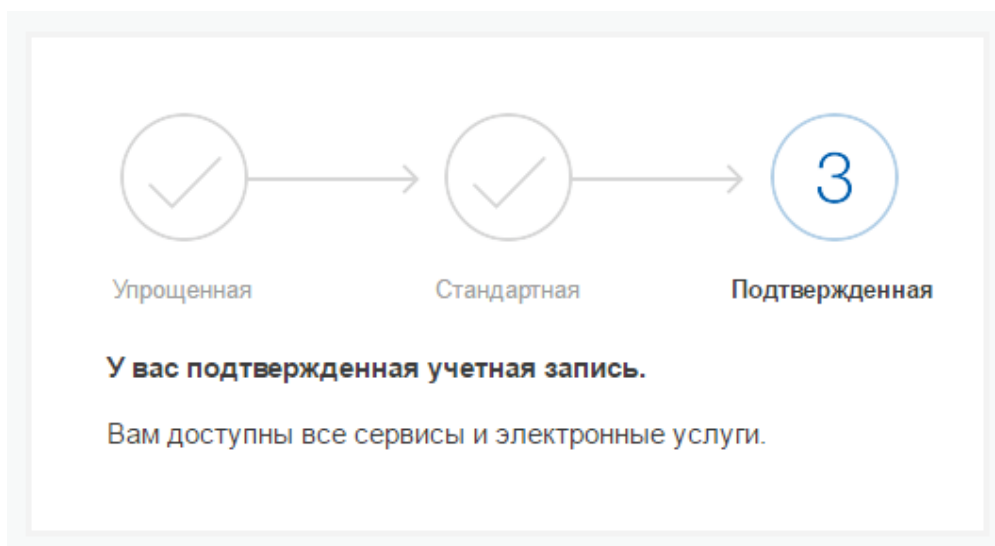
Электронной подписью или УЭК

[Подтвердить](#)

Так же существует способ подтверждения личности с помощью электронной карты.



Результат.



Если код подтверждения личности введен и успешно проверен, вам станут доступны все услуги на портале, а на странице личного кабинета появится отметка подтвержденной учетной записи. Поздравляем!